



"Eesti 2020" vahefiniš: mis töötab, mis ei tööta?

Margus Sarapuu

Riigikantselei strateegiabüroo

15. oktoober 2014

Tänane kava

10.00 Väljakutsete raporti kontekst ja Eesti 2020 eesmärgid

10.30 Teemaatilised grupiarutelud

Haritud rahvas ja sidus ühiskond (A.Adson)

Konkurentsivõimeline ettevõtluskeskkond (A.H.Tammsaare)

Keskkonnasõbralik majandus ja energeetika (B.Alver)

12.20 Grupiarutelude kokkuvõtte

12.30 Buffet lõunasöök

Uuendamise kontekst ja eesmärk

2015. aasta aprillis tulemas uued omavahel kooskõlas:

- VV tegevusprogramm 2015-2019, Eesti 2020
- RES 2016-2019 ja stabiilsusprogramm

Paralleelselt strateegia Euroopa 2020 vahekokkuvõtted

Eesti 2020 väljakutsete raporti koostamise eesmärgid:

- Vaadata üle eesmärkide täitmise olukord
 - Hinnata valitud poliitikasuundade asjakohasust
 - Pakkuda välja uusi ideid, lahendusi ja meetmeid
-
-

Protsess

- 15.okt I partnerite seminar
 - 31.okt partneritelt kirjalikud kommentaarid, vajadusel kahepoolsed kohtumised
 - 13.nov Brüsseli seminar (fookus EL mõõtmel)
 - 20.nov väljakutsete raporti projekt
 - 26.nov II partnerite seminar, tagasiside
 - 15.dets väljakutsete raport valmis

 - 30.aprill uuendatud “Eesti 2020”
 - tuuakse sisse uusi tegevusi ja vajadusel täpsustatakse eesmäärke
-
-

Konkurentsivõimet mõõdetakse tihti edetabelites


- IMD “World Competitiveness Yearbook”



- World Economic Forum “Global Competitiveness Report”

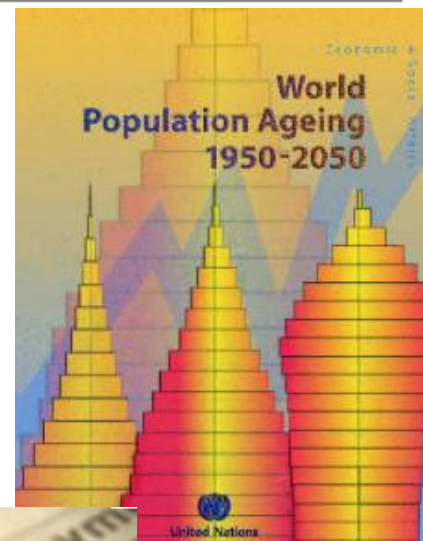


- World Bank “Doing Business”



Konkurentsivõime?

- Riigi võime tagada jätkusuutlik majanduskasv



- Kolm mõjutajate gruppi:

- Demograafilised tegurid
- Tööjõu rakendatuse tase
- Tunnitootlikkus



- + loodusressurss ja kapital



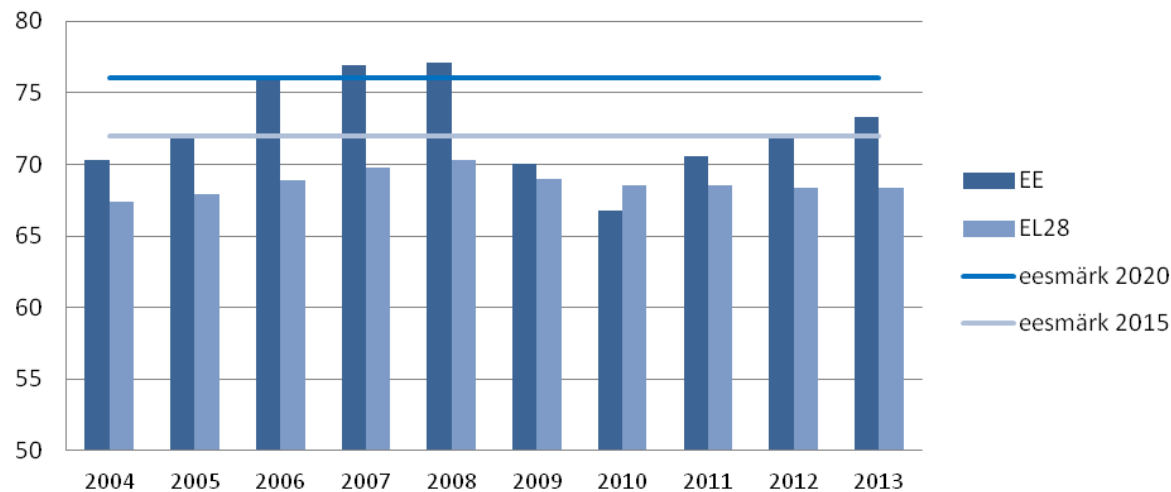
Proovikivid

- Tööealise elanikkonna vähenemine
- Suhteliselt odav toode ja teenus
 - Inimeste rakendatuse tase
 - Tootlikkus (tehnoloogia rakendus, protsesside ökonoomsus, juhtimise tõhusus)
 - Tööjõumahukus vs kapitalimahukus
 - Kõrgema lisandväärtusega tooted ja teenused

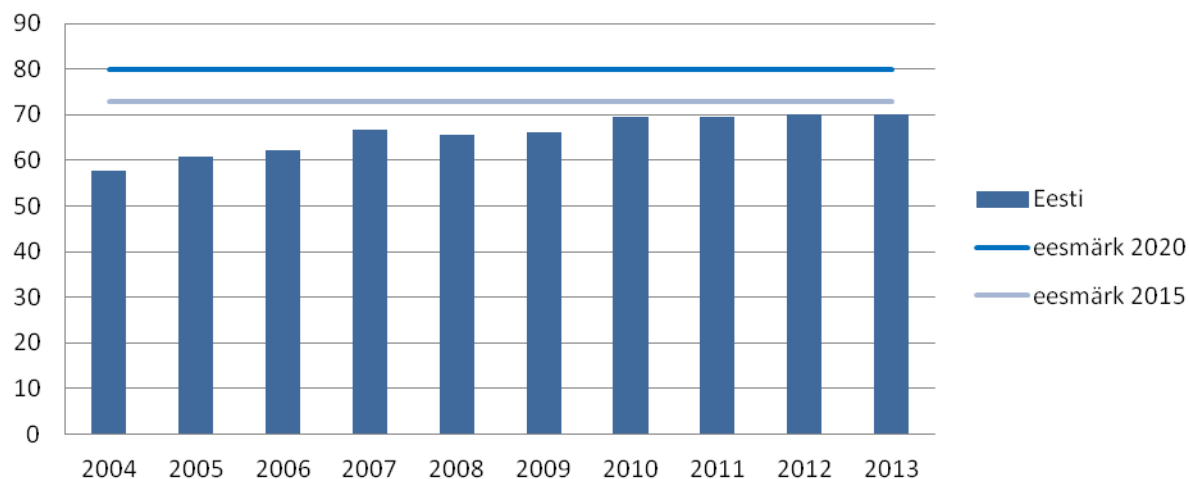


Kesksed eesmärgid: hõive ja tootlikkuse kasv

Tööhõive määr (vanusegrupis 20-64)



Tootlikkus hõivatu kohta (% EL keskmisest)



Eesmärk	Algtase	2015	2020	Hetkeseis
Õpinguid mittejätkavad noored (osakaal 18-24-aastastest)	11,7%	11,0%	9,5%	10,5%
Kolmanda taseme haridusega 30-34-aastased	39,7%	40%	40%	39,2%
Suhtelise vaesuse määr, pärast sotsiaalseid siirdeid	17,5%	16,5%	15%	18,7%
Elukestvas õppes osalemise määr	10,9%	15%	20%	12,5%
Eri- ja kutsealase haridusega täiskasvanud	32%	32%	30%	30,3%
Pikaajalise töötuse määr	7,7%	4%	2,5%	3,8%
Noorte (15-24) töötus	32,9%	15%	10%	18,7%
Tööjõus osalemise määr	73,4%	74%	75%	74,8%

Eesmärk	Algtase	2015	2020	Hetkeseis
Teadus- ja arendustegevuse investeringute tase (SKPs)	1,42%	2%	3%	2,16%
Ekspordi osakaal maailmamajanduses	0,085%	0,100%	0,110%	0,096%
Tööjõukulude kasv vs tootlikkus (reaalne tööjõuühikukulu)	-3,7%	0	0	1,7%
Taastuvenergia osakaal lõpptarbimises	19,5%	23,6%	25%	25,2%
Kasvuhoonegaaside heitkoguste piirmäär (tuhat tonni)	5647	6156	6269	5278
Energia lõpptarbimise taseme säilitamine (ktoe)	2818	2986	2818	2779

Tänan!
